


EUROPÄISCHE **MOBILITÄT**SWOCHE

# INFOS & DETAILS

für Bildungseinrichtungen



**KLIMA  
BÜNDNIS**  
TIROL



[mobilitaetswoche.at](http://mobilitaetswoche.at)

# Was ist die Europäische Mobilitätswoche?

Die EUROPÄISCHE MOBILITÄTSWOCHE ist eine europäische Initiative, die jedes Jahr von **16. bis 22. September** stattfindet.

Unter dem Motto **#MeterMachen** schaffen Gemeinden, Schulen, Kindergärten, Betriebe und Vereine Bewusstsein für nachhaltige Mobilität. Parkplätze werden zu grünen Oasen, Straßenräume zu Spielplätzen. Es werden Fahrradkurse organisiert, Radparaden durchgeführt und über den sicheren Schulweg diskutiert.

In Tirol koordiniert das **Klimabündnis** die Mobilitätswoche und unterstützt teilnehmende Institutionen mit Ideen, Werbematerialien und Medienarbeit. Auch die Tiroler Verkehrsbetriebe beteiligen sich jedes Jahr mit tirolweiten Öffi-Aktionen.




Foto: Lechner

**#MeterMachen**

Gemeinsam machen wir Meter in Richtung Mobilitätswende

## Warum mitmachen?

Die Mobilitätswoche bietet **Bildungseinrichtungen** die Chance, sich eine Woche lang intensiv mit umweltfreundlicher Mobilität auseinanderzusetzen.



**Bewusstsein bei Kindern, Eltern und Lehrpersonen schaffen**  
Was ist nachhaltige Mobilität und wieso ist sie wichtig?

**Alternativen aufzeigen**

Zu Fuß, mit dem Rad, mit den Öffis, in Fahrgemeinschaften – welche Alternativen zum Auto gibt es?



**Informieren**


Was wurde in unserer Bildungseinrichtung im Bereich Mobilität umgesetzt und was ist geplant?

**Ideen ausprobieren**

Welche Maßnahmen können wir eine Woche lang ausprobieren?

**Kick-off für neue Maßnahmen**

Können wir die Woche nutzen, um bereits geplante Maßnahmen umzusetzen?



**Unser Tipp:** Bringt die Themen **Verkehrssicherheit** und **Gesundheit durch aktive Mobilität** mit rein!



# Aktionsideen

Ob Blühende Straßen, Radkurse oder ein Mobilitätsquiz - die Aktionsmöglichkeiten zur Mobilitätswoche sind vielfältig. **Hier ein paar Ideen:**

## Blühende Straßen

Statt grauem Beton sollen in der Europäischen Mobilitätswoche die Straßen erblühen. Kinder bemalen einen üblicherweise von Autos befahrenen Straßenabschnitt und machen dadurch sichtbar: **Die Straße ist für ALLE da!** Idealerweise wird das Thema Mobilität zuvor im Unterricht durchgenommen.



Foto: Klimabündnis Tirol

## Radkurse

Sicherheit ist das oberste Gebot, wenn es um Radfahren geht. Radkurse zielen darauf ab, Kinder und Jugendliche zu **sicheren Verkehrsteilnehmer:innen** zu machen. Die Kurse machen Spaß und motivieren dazu, im Alltag öfter mit dem Rad unterwegs zu sein – so wird das Elterntaxi bald überflüssig.



Foto: Peter Provaznik

## Mobilitätsquiz

Überlegt euch ein **Quiz** mit interessanten und kuriosen Fakten aus dem Bereich Mobilität. Diese Aktion schafft **Bewusstsein** für nachhaltige Mobilität und kann leicht an verschiedene Schulstufen angepasst werden.



Foto: Freepix

## Interaktive Gefahrenstellen-Karte

Gemeinsam zu mehr **Sicherheit am Schulweg**: Auf einer Karte können Schülerinnen und Schüler, Lehrpersonen und Eltern Gefahrenstellen markieren und Lösungen vorschlagen. Die Vorschläge werden danach mit Expertinnen und Experten besprochen und, wenn möglich, entschärft.



Foto: Klimabündnis Tirol

## Mein Auto hat frei

Bekannte Personen aus der Gemeinde parken ihr Auto eine Woche lang gut sichtbar im Ortszentrum. Diese werden dann von Kindern  **kreativ verpackt und bemalt**. Eine Aktion, die man in Kooperation mit Gemeinden durchführen kann.



Foto: Gemeinde Volders

## Autofreie Straße

Ein Pumptrack, Straßenkünstler:innen, Raum zum Spielen – ein autofreier Tag bietet die Möglichkeit nachzudenken, wie man **öffentlichen Raum gestalten** könnte, wenn da nicht so viele Autos wären. **Tipp:** Veranstaltet die Aktion zusammen mit der Gemeinde, mit Vereinen und Betrieben.




Foto: Gemeinde Wattens

Weitere Infos findet ihr unter  
[www.mobilitaetswoche.at](http://www.mobilitaetswoche.at)

16.-22. September



# Mitmachen

Im **April** findet der offizielle Auftakt zur Planung der Mobilitätswoche 2024 statt.

Die Schritte zur Teilnahme an der Europäischen Mobilitätswoche:

Ideen sammeln

Auf [mobilitaetswoche.at](https://www.mobilitaetswoche.at) registrieren

Aktionen auf der Website eintragen


Materialien im Webshop bestellen

Öffentlichkeitsarbeit

Mobilitätswoche durchführen

## Informiert bleiben

Alle Infos zum Planungsstart, Teilnahme, praktischen Tipps und noch mehr bekommt ihr über den Newsletter:



# Gemeinsam zum Ziel – Kooperationen

Ein gemeinsames Straßenfest, eine Radparade, eine Fahrradsegnung in der Kirche: Überlegt euch, wie ihr mit eurer **Gemeinde, Vereinen, Betrieben und andere Schulen** zusammenarbeiten könnt. Das Thema Mobilität betrifft uns alle und gemeinsam können wir mehr Meter in Richtung Mobilitätswende machen.

Infos für Gemeinden, Betriebe und Vereine:

<https://www.klimabuendnis.at/aktuelles-emw-tirol-2024/>



Fotos: Klimabündnis  
Tirol, Gemeinden Zirl,  
Inzing, Kematen, Wattens

Weitere Infos findet ihr unter  
[www.mobilitaetswoche.at](https://www.mobilitaetswoche.at)

16.-22. September



# Anmeldung

Ab **1. April** könnt ihr eure Bildungseinrichtung auf der Website der Mobilitätswoche registrieren und eure **Aktionen eintragen**. Die Anmeldung ist bis 10. September möglich.

[www.mobilitaetswoche.at/registrierung](http://www.mobilitaetswoche.at/registrierung)

## Förderung vom Land Tirol


Unter bestimmten Voraussetzungen kann die Teilnahme an der Mobilitätswoche vom Land Tirol gefördert werden. Infos dazu findet ihr in der [Förderrichtlinie](#).



# Werbematerial bestellen

Plakate, Kartenspiele, Straßenschilder und mehr: All das könnt ihr **ab Mai (größtenteils) kostenlos** im Webshop bestellen.

[www.mobilitaetswoche.at/shop](http://www.mobilitaetswoche.at/shop)



Fotos: Klimabündnis Tirol, VS Unterlangkampfen

# Bildungsangebote des Klimabündnis Tirol

Bildungsangebote vom Klimabündnis, die in die Europäische Mobilitätswoche integriert werden können:

## Mobicheck

Gemeinsam wird das Mobilitätsverhalten der Kinder und Lehrpersonen unter die Lupe genommen. Im Anschluss werden zielorientierte Maßnahmen entwickelt.



Bild: Klimabündnis Tirol

[www.klimabuendnis.at/angebote/mobicheck/](http://www.klimabuendnis.at/angebote/mobicheck/)

## Klimameilen

Zu Fuß, mit dem Rad, Roller oder den Öffis: Für jeden umweltfreundlich zurückgelegten Schulweg gib es Aufkleber fürs Sammelalbum. Die Aktion schafft Bewusstsein bei Kindern und Eltern.



Bild: Klimabündnis Tirol

[www.klimabuendnis.at/oesterreich/projekte/klimameilen](http://www.klimabuendnis.at/oesterreich/projekte/klimameilen)

## Pedibus

In der Gruppe lernen Kinder, begleitet von Erwachsenen, ihren Weg zur Schule oder zum Kindergarten kennen. Die Aktion richtet sich vor allem an Kinder der 1. Klasse.



Foto: Florian Lechner

[www.klimabuendnis.at/angebote/schulweg-training-pedibus](http://www.klimabuendnis.at/angebote/schulweg-training-pedibus)

# Unterrichtsmaterialien

Das Klimabündnis Tirol stellt auch Unterrichtsmaterialien zum Thema Mobilität für alle Altersgruppen zur Verfügung:

[tirol.klimabuendnis.at/angebote/materialien-volksschule](https://www.klimabuendnis.at/angebote/materialien-volksschule)

[www.klimabuendnis.at/angebote/materialien-unterstufe](https://www.klimabuendnis.at/angebote/materialien-unterstufe)

[www.klimabuendnis.at/angebote/materialien-oberstufe](https://www.klimabuendnis.at/angebote/materialien-oberstufe)

## Zum Newsletter anmelden

Hier bekommt ihr Ideen, Vorlagen für eure Öffentlichkeitsarbeit, Social-Media-Shareables und vieles mehr .



**Eure Ansprechpartnerin  
beim Klimabündnis Tirol**

**Nicole Korlath**  
0512/583558-26  
nicole.korlath@klimabuendnis.at



Foto: Die Fotografen

# Gemeinsam können wir die Mobilitätswende gestalten!



**KLIMA  
BÜNDNIS**  
TIROL

**EUROPÄISCHE  
MOBILITÄTS  
WOCHE**

